

Datenblatt - AZM190-B1

Sicherheitszuhaltung / AZM190 / Betätiger



- Ausgleich von Toleranzen durch Gummipuffer



(Die Abbildung kann vom Original abweichen!)

Bestelldaten

Produkt-Typbezeichnung	AZM190-B1
Artikelnummer	101029965
EAN Code	4030661451701
Ersetzt Artikelnummer 101144771	
eCl@ss	27-27-92-16

Allgemeine Daten

Produkt-Name	Gerader Betätiger AZM 190-B1
Gewicht	40 g

Mechanische Daten

Ausführung des Betätigers	gerade
Schlüsselspiel im verriegelten Zustand	ca. 5 mm
Mindest Betätigungsradius	350 mm

Hinweis

Drehpunkt des Scharniers und Oberkante des Sicherheitsschalters zuzüglich 10 mm müssen eine Ebene bilden
 kleinstmöglicher Betätigungsradius bei drehbaren Schutzeinrichtungen über die schmale Seite des Betätigers 350 mm
 kleinstmöglicher Betätigungsradius bei drehbaren Schutzeinrichtungen über die breite Seite des Betätigers 650 mm

Dokumente

Betriebsanleitung und Konformitätserklärung (fr) 193 kB, 14.04.2014

Code: mrl_azm190-betaetiger_fr

Betriebsanleitung und Konformitätserklärung (es) 193 kB, 08.08.2014

Code: mrl_azm190-betaetiger_es

Betriebsanleitung und Konformitätserklärung (en) 179 kB, 21.03.2014

Code: mrl_azm190-betaetiger_en

Betriebsanleitung und Konformitätserklärung (nl) 191 kB, 14.04.2014

Code: mrl_azm190-betaetiger_nl

Betriebsanleitung und Konformitätserklärung (jp) 241 kB, 14.04.2014

Code: mrl_azm190-betaetiger_jp

Betriebsanleitung und Konformitätserklärung (it) 192 kB, 14.04.2014

Code: mrl_azm190-betaetiger_it

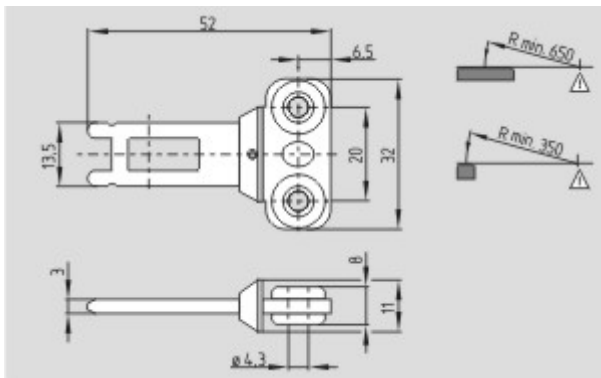
Betriebsanleitung und Konformitätserklärung (de) 181 kB, 21.03.2014

Code: mrl_azm190-betaetiger_de

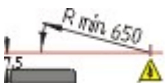
Betriebsanleitung und Konformitätserklärung (pl) 229 kB, 14.04.2014

Code: mrl_azm190-betaetiger_pl

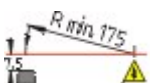
Abbildungen



Maßzeichnung (Sonstige)



Radiuszeichnungen



Radiuszeichnungen